



# สถานการณ์ โรคติดเชื้อไวรัสโคโรนา 2019 Coronavirus Disease 2019 (COVID-19)

ศูนย์บริหารสถานการณ์ โควิด-19 (ศบค.)

วันที่ 7 ธันวาคม 2563



**สถานการณ์  
COVID – 19  
ประจำวัน**

---

# รายงานสถานการณ์ COVID-19 ในประเทศไทย

## ข้อมูล ณ วันที่ 7 ธันวาคม 2563

โดย กรมควบคุมโรค กระทรวงสาธารณสุข

ผู้ป่วยรายใหม่วันนี้

ผู้ป่วยยืนยันสะสม

หายป่วยแล้ว

เสียชีวิต

**+21** ราย

**4,107** ราย

**3,868** ราย

**60** คน

ติดเชื่อในประเทศ 0 ราย

ติดเชื่อในประเทศ 2,457 ราย

เพิ่มขึ้น 15 ราย

เพิ่มขึ้น = 0 ราย

ผู้เดินทางไม่เข้า  
สถานที่กักกัน  
0 ราย

สถานที่กักกัน  
ที่รัฐจัดให้  
21 ราย

ผู้เดินทางจาก  
ต่างประเทศ  
1,650 ราย

สถานที่กักกัน  
ที่รัฐจัดให้  
1,125 ราย

ร้อยละ (Percentage) 94.18%

ร้อยละ (Percentage) 1.46%

### ประวัติเสี่ยง

ผู้ที่เดินทางมาจากต่างประเทศ และเข้า State Quarantine  
จาก เวียดนาม 9 ราย สหราชอาณาจักร 4 ราย สหรัฐอเมริกา 2 ราย  
สวิตเซอร์ 2 ราย เอสโตเนีย 1 ราย อินเดีย 1 ราย เยอรมนี 1 ราย  
และสหรัฐอเมริกาหรือเม็กซิโก 1 ราย

**21 ราย**

**รวม 21 ราย**

ภาคเหนือ  
**145**

ภาคตะวันออกเฉียงเหนือ  
**112**

ภาคกลาง  
**877**

กรุงเทพฯ และนทบุรี  
**2,225**

ภาคใต้  
**748**

ผู้ป่วยรักษาอยู่

**179**  
ราย

จำนวนผู้ป่วยยืนยัน  
จำแนกตามพื้นที่รักษา (ราย)



# ผู้ป่วยรายใหม่ประเทศไทย วันที่ 7 ธันวาคม 2563 : 21 ราย (ยอดสะสม 4,107 ราย)

ผู้เดินทางมาจากต่างประเทศ คัดกรอง ณ ด่านฯ และเข้าสถานกักกันทุกประเภท (Quarantine Facilities)

| ประเทศต้นทาง  | เดินทางมาถึงไทย / ผู้ติดเชื้อเที่ยวบินเดียวกัน | ลักษณะผู้ติดเชื้อ   | การตรวจหาเชื้อ                                    | เข้าพัก / รพ.                              |
|---|--|---|---|--|
| เมียนมา<br>(9 ราย)<br>รายชื่อ 1, 2, 3, 4, 5, 6, 7, 8, 9 | 4 ธ.ค. 63                                      | เพศหญิง อายุ 23 ปี สัญชาติ ไทย  | 4 ธ.ค. 63 (Day 0)<br>ผลพบเชื้อ ไม่มีอาการ         | LQ เชียงราย /<br>รพ.เชียงรายประชานุเคราะห์ |
|   |  | เพศหญิง อายุ 22 23 20 23 และ 30 ปี สัญชาติ ไทย อาชีพ พนักงานสถานบันเทิง |   |  |
|   |  | เพศหญิง อายุ 44 ปี สัญชาติ ไทย อาชีพ พนักงานสถานบันเทิง                 | 4 ธ.ค. 63 (Day 0)<br>ผลพบเชื้อ สูญเสียการได้กลิ่น |  |
|   |  | เพศหญิง อายุ 25 ปี สัญชาติ ไทย อาชีพ พนักงานสถานบันเทิง                 | 4 ธ.ค. 63 (Day 0)<br>ผลพบเชื้อ ไม่มีอาการ         |  |
|   |  | เพศชาย อายุ 21 ปี สัญชาติ ไทย   |   |  |
| สหราชอาณาจักร<br>(4 ราย)<br>รายชื่อ 10, 11, 12, 13      | 30 พ.ย. 63                                     | เพศหญิง อายุ 33 ปี สัญชาติ ไทย เป็นแม่บ้าน                              | 4 ธ.ค. 63 (Day 4)<br>ผลพบเชื้อ ไม่มีอาการ         | SQ ชลบุรี /<br>รพ.แหลมฉบัง                 |
|   |  | เพศหญิง อายุ 45 ปี สัญชาติ ไทย อาชีพ พนักงานนวด                         |   |  |
|   |  | เพศหญิง อายุ 29 ปี สัญชาติ ไทย เป็นแม่บ้าน                              |   |  |
|   |  | เพศหญิง อายุ 25 ปี สัญชาติ ไทย อาชีพ พนักงานบริษัท                      | 4 ธ.ค. 63 (Day 4)<br>ผลพบเชื้อ ไม่มีอาการ         | SQ ชลบุรี /<br>รพ.วัดญาณสังวราราม          |



# ผู้ป่วยรายใหม่ประเทศไทย วันที่ 7 ธันวาคม 2563 : 21 ราย (ยอดสะสม 4,107 ราย)

ผู้เดินทางมาจากต่างประเทศ คัดกรอง ณ ด่านฯ และเข้าสถานกักกันทุกประเภท (Quarantine Facilities)

| ประเทศต้นทาง                                      | เดินทางมาถึงไทย / ผู้ติดเชื้อเที่ยวบินเดียวกัน | ลักษณะผู้ติดเชื้อ  | การตรวจหาเชื้อ                             | เข้าพัก / รพ.          |
|---|--|--|--|------------------------|
| สหรัฐอเมริกา<br>(2 ราย)<br>รายที่ 14 , 15         | 4 ธ.ค. 63                                      | เพศหญิง อายุ 47 ปี และ เพศชาย อายุ 7 ปี<br>สัญชาติ อเมริกัน  | 4 ธ.ค. 63 (Day 0)<br>ผลพบเชื้อ ไม่มีอาการ  | ASQ กทม. /<br>รพ.เอกชน |
| สิงคโปร์<br>(2 ราย)<br>รายที่ 16 , 17             | 30 พ.ย. 63                                     | เพศชาย อายุ 23 ปี สัญชาติ ไทย<br>อาชีพ ช่างเช็ดน้ำมันบนเรือ  | 5 ธ.ค. 63 (Day 5)<br>ผลพบเชื้อ ไม่มีอาการ  | LQ กทม. /<br>รพ.กลาง   |
|   |  | เพศชาย อายุ 33 ปี สัญชาติ ไทย อาชีพ นายช่างกล                |  |                        |
| เอลโดเนีย (1 ราย)<br>รายที่ 18                    | 28 พ.ย. 63                                     | เพศชาย อายุ 61 ปี<br>สัญชาติ เอลโดเนีย อาชีพ ผู้จัดการบริษัท | 3 ธ.ค. 63 (Day 5)<br>ผลพบเชื้อ ไม่มีอาการ  | ASQ กทม. /<br>รพ.เอกชน |
| อินเดีย (1 ราย)<br>รายที่ 19                      | 28 พ.ย. 63 / 1 ราย                             | เพศชาย อายุ 40 ปี<br>สัญชาติ อินเดีย อาชีพ พนักงานขาย        | 3 ธ.ค. 63 (Day 5)<br>ผลพบเชื้อ ไม่มีอาการ  | ASQ กทม. /<br>รพ.เอกชน |
| เยอรมนี (1 ราย)<br>รายที่ 20                      | 21 พ.ย. 63                                     | เพศชาย อายุ 61 ปี สัญชาติ เยอรมัน                            | 3 ธ.ค. 63 (Day 12)<br>ผลพบเชื้อ ไม่มีอาการ | ASQ กทม. /<br>รพ.เอกชน |
| สหรัฐอเมริกาหรับเอมิเรตส์<br>(1 ราย)<br>รายที่ 21 | 4 ธ.ค. 63                                      | เพศหญิง อายุ 20 ปี สัญชาติ ไนจีเรีย                          | 4 ธ.ค. 63 (Day 0)<br>ผลพบเชื้อ ไม่มีอาการ  | AHQ กทม. /<br>รพ.เอกชน |

หมายเหตุ : เชียงราย พบผู้ป่วยเพิ่มเติมใน LQ 6 ราย และพบผู้สัมผัสผู้ป่วยจากเมียนมาติดเชื้อ 1 ราย (อยู่ระหว่างสอบสวน)

แหล่งข้อมูลและจัดทำโดย : กรมควบคุมโรค กระทรวงสาธารณสุข



# อัตราการติดเชื้อไวรัสโคโรนา 2019 ในสถานกักกันที่ราชการกำหนดทั้งส่วนกลาง และจังหวัด (Quarantine Facilities) 35 อันดับแรก

## วันที่ 7 ธ.ค. 2563 (ผู้ป่วยยืนยันสะสม 1,125 ราย)

| ประเทศต้นทาง   | จำนวนผู้เดินทางเข้าสะสม (คน) | จำนวนผู้ติดเชื้อสะสม (ราย) | สัดส่วนผู้ป่วยต่อทั้งหมด (ร้อยละ) | อัตราการติดเชื้อ (ราย) |
|----------------|------------------------------|----------------------------|-----------------------------------|------------------------|
| ชูดานใต้       | 269                          | 50                         | 4.44                              | 18.59                  |
| คูเวต          | 386                          | 62                         | 5.51                              | 16.06                  |
| ปากีสถาน       | 381                          | 24                         | 2.13                              | 6.30                   |
| ซาอุดีอาระเบีย | 1,289                        | 67                         | 5.96                              | 5.20                   |
| ชูดาน          | 674                          | 28                         | 2.49                              | 4.15                   |
| สาธารณรัฐเช็ก  | 145                          | 5                          | 0.44                              | 3.45                   |
| ฮังการี        | 149                          | 5                          | 0.44                              | 3.36                   |
| ตุรกี          | 617                          | 19                         | 1.69                              | 3.08                   |
| อินโดนีเซีย    | 2,792                        | 82                         | 7.29                              | 2.94                   |
| เคนยา          | 104                          | 3                          | 0.27                              | 2.88                   |
| รัสเซีย        | 964                          | 27                         | 2.40                              | 2.80                   |
| นอร์เวย์       | 157                          | 4                          | 0.36                              | 2.55                   |
| อียิปต์        | 2,230                        | 56                         | 4.98                              | 2.51                   |
| <b>อินเดีย</b> | <b>4,802</b>                 | <b>116 (+1)</b>            | <b>10.31</b>                      | <b>2.42</b>            |
| เนปาล          | 170                          | 3                          | 0.27                              | 1.76                   |
| ฝรั่งเศส       | 823                          | 13                         | 1.16                              | 1.58                   |
| โอมาน          | 644                          | 10                         | 0.89                              | 1.55                   |
| จอร์แดน        | 479                          | 7                          | 0.62                              | 1.46                   |

| ประเทศต้นทาง         | จำนวนผู้เดินทางเข้าสะสม (คน) | จำนวนผู้ติดเชื้อสะสม (ราย) | สัดส่วนผู้ป่วยต่อทั้งหมด (ร้อยละ) | อัตราการติดเชื้อ (ราย) |
|----------------------|------------------------------|----------------------------|-----------------------------------|------------------------|
| อุซเบกิสถาน          | 146                          | 2                          | 0.18                              | 1.37                   |
| สวิตเซอร์แลนด์       | 1,980                        | 23                         | 2.04                              | 1.16                   |
| <b>เมียนมาพรมแดน</b> | <b>1,500</b>                 | <b>17 (+9)</b>             | <b>1.51</b>                       | <b>1.13</b>            |
| เมียนมา              | 709                          | 8                          | 0.71                              | 1.13                   |
| บาห์เรน              | 1,884                        | 19                         | 1.69                              | 1.01                   |
| อิตาลี               | 715                          | 7                          | 0.62                              | 0.98                   |
| บังกลาเทศ            | 767                          | 7                          | 0.62                              | 0.91                   |
| อิรัก                | 110                          | 1                          | 0.09                              | 0.91                   |
| อิหร่าน              | 338                          | 3                          | 0.27                              | 0.89                   |
| เอธิโอเปีย           | 926                          | 8                          | 0.71                              | 0.86                   |
| <b>สหรัฐอเมริกา</b>  | <b>12,943</b>                | <b>107 (+2)</b>            | <b>9.51</b>                       | <b>0.83</b>            |
| <b>UAE</b>           | <b>7,721</b>                 | <b>61 (+1)</b>             | <b>5.42</b>                       | <b>0.79</b>            |
| แอฟริกาใต้           | 407                          | 3                          | 0.27                              | 0.74                   |
| มาดากัสการ์          | 137                          | 1                          | 0.09                              | 0.73                   |
| <b>สหราชอาณาจักร</b> | <b>5,925</b>                 | <b>41 (+4)</b>             | <b>3.64</b>                       | <b>0.69</b>            |
| สวีเดน               | 2,188                        | 15                         | 1.33                              | 0.69                   |
| สเปน                 | 151                          | 1                          | 0.09                              | 0.66                   |

แหล่งข้อมูล: กรมควบคุมโรค กระทรวงสาธารณสุข



# อัตราการติดเชื้อไวรัสโคโรนา 2019 ในสถานกักกันที่ราชการกำหนดทั้งส่วนกลาง และจังหวัด (Quarantine Facilities) (ต่อ)

## วันที่ 7 ธ.ค. 2563 (ผู้ป่วยยืนยันสะสม 1,125 ราย)

| ประเทศต้นทาง    | จำนวนผู้เดินทางเข้าสะสม (คน) | จำนวนผู้ติดเชื้อสะสม (ราย) | สัดส่วนผู้ป่วยต่อทั้งหมด (ร้อยละ) | อัตราการติดเชื้อ (ราย) |
|-----------------|------------------------------|----------------------------|-----------------------------------|------------------------|
| คาซัคสถาน       | 322                          | 2                          | 0.18                              | 0.62                   |
| ฟิลิปปินส์      | 2,599                        | 15                         | 1.33                              | 0.58                   |
| เนเธอร์แลนด์    | 3,700                        | 20                         | 1.78                              | 0.54                   |
| โปแลนด์         | 394                          | 2                          | 0.18                              | 0.51                   |
| กาตาร์          | 4,747                        | 24                         | 2.13                              | 0.51                   |
| <b>สิงคโปร์</b> | <b>4,981</b>                 | <b>22 (+2)</b>             | <b>1.96</b>                       | <b>0.44</b>            |
| <b>เยอรมนี</b>  | <b>6,173</b>                 | <b>23 (+1)</b>             | <b>2.04</b>                       | <b>0.37</b>            |
| ออสเตรีย        | 945                          | 3                          | 0.27                              | 0.32                   |
| ฮ่องกง          | 3,615                        | 11                         | 0.98                              | 0.30                   |
| ญี่ปุ่น         | 11,571                       | 31                         | 2.76                              | 0.27                   |
| เดนมาร์ก        | 1,207                        | 3                          | 0.27                              | 0.25                   |
| มาเลเซีย        | 1,753                        | 4                          | 0.36                              | 0.23                   |
| มัลดีฟส์        | 523                          | 1                          | 0.09                              | 0.19                   |
| แคนาดา          | 1,162                        | 2                          | 0.18                              | 0.17                   |
| ออสเตรเลีย      | 4,841                        | 4                          | 0.36                              | 0.08                   |
| อิสราเอล        | 1,257                        | 1                          | 0.09                              | 0.08                   |
| ไต้หวัน         | 9,886                        | 3                          | 0.27                              | 0.03                   |
| เกาหลีใต้       | 12,809                       | 2                          | 0.18                              | 0.02                   |
| จีน             | 7,430                        | 1                          | 0.09                              | 0.01                   |
| มาเลเซียพรมแดน  | 25,420                       | 2                          | 0.18                              | 0.01                   |

| ประเทศต้นทาง       | จำนวนผู้เดินทางเข้าสะสม (คน) | จำนวนผู้ติดเชื้อสะสม (ราย) | สัดส่วนผู้ป่วยต่อทั้งหมด (ร้อยละ) | อัตราการติดเชื้อ (ราย) |
|--------------------|------------------------------|----------------------------|-----------------------------------|------------------------|
| เบลเยียม           | 20                           | 6                          | 0.53                              | 30.00                  |
| เซอร์เบีย          | 4                            | 1                          | 0.09                              | 25.00                  |
| โมซัมบิก           | 9                            | 2                          | 0.18                              | 22.22                  |
| เยเมน              | 38                           | 8                          | 0.71                              | 21.05                  |
| โมร็อกโก           | 15                           | 3                          | 0.27                              | 20.00                  |
| <b>เอสโตเนีย</b>   | <b>5</b>                     | <b>+1</b>                  | <b>0.09</b>                       | <b>20.00</b>           |
| เม็กซิโก           | 25                           | 4                          | 0.36                              | 16.00                  |
| ยูเครน             | 20                           | 3                          | 0.27                              | 15.00                  |
| บราซิล             | 39                           | 3                          | 0.27                              | 7.69                   |
| แอลเบเนีย          | 15                           | 1                          | 0.09                              | 6.67                   |
| โคโซโว             | 15                           | 1                          | 0.09                              | 6.67                   |
| ลักเซมเบิร์ก       | 15                           | 1                          | 0.09                              | 6.67                   |
| ลิเบีย             | 39                           | 2                          | 0.18                              | 5.13                   |
| โปรตุเกส           | 20                           | 1                          | 0.09                              | 5.00                   |
| เลบานอน            | 50                           | 2                          | 0.18                              | 4.00                   |
| จอร์เจีย           | 55                           | 2                          | 0.18                              | 3.64                   |
| อัฟกานิสถาน        | 35                           | 1                          | 0.09                              | 2.86                   |
| ไนจีเรีย           | 37                           | 1                          | 0.09                              | 2.70                   |
| อาเซอร์ไบจาน       | 50                           | 1                          | 0.09                              | 2.00                   |
| <b>รวมทั้งสิ้น</b> | <b>161,463</b>               | <b>1,125</b>               | <b>100</b>                        | <b>0.70</b>            |



# สถานการณ์ COVID-19 ทั่วโลก 216 ประเทศ 2 เขตบริหารพิเศษ 2 เรือสำราญ

**Confirmed 67,386,262**  
+534,942

**Severe 106,139**  
+117 (0.2%)

**Recovered 46,580,133**  
+336,584 (69.1%)

**Deaths 1,541,641**  
+7,537 (2.3%)

| PLACES |           | CONFIRMED  | NEW CASES | DEATHS         | ACTIVE CASES | PLACES |              | CONFIRMED | NEW CASES | DEATHS       | ACTIVE CASES |
|--------|-----------|------------|-----------|----------------|--------------|--------|--------------|-----------|-----------|--------------|--------------|
| 1      | USA       | 15,159,529 | 173,861   | 288,906(1,076) | 6,015,030    | 11     | Germany      | 1,184,845 | 14,750    | 19,159(184)  | 319,286      |
| 2      | India     | 9,676,801  | 32,272    | 140,590(374)   | 398,040      | 12     | Mexico       | 1,175,850 | 11,625    | 109,717(593) | 199,947      |
| 3      | Brazil    | 6,603,540  | 26,363    | 176,962(321)   | 650,396      | 13     | Poland       | 1,063,449 | 9,176     | 20,089(228)  | 336,640      |
| 4      | Russia    | 2,460,770  | 29,039    | 43,141(457)    | 479,891      | 14     | Iran         | 1,040,547 | 11,561    | 50,310(294)  | 259,439      |
| 5      | France    | 2,292,497  | 11,022    | 55,155(174)    | 2,067,756    | 15     | Peru         | 973,912   | 1,224     | 36,274(43)   | 29,984       |
| 6      | Italy     | 1,728,878  | 18,887    | 60,078(564)    | 755,306      | 16     | Turkey       | 828,295   | 30,402    | 14,900(195)  | 382,142      |
| 7      | UK        | 1,723,242  | 17,272    | 61,245(231)    | N/A          | 17     | South Africa | 814,565   | 4,116     | 22,206(139)  | 47,579       |
| 8      | Spain     | 1,699,145  | 0         | 46,252         | N/A          | 18     | Ukraine      | 813,306   | 11,590    | 13,588(167)  | 381,137      |
| 9      | Argentina | 1,463,110  | 3,278     | 39,770(138)    | 128,648      | 19     | Belgium      | 589,942   | 2,503     | 17,254(112)  | 533,503      |
| 10     | Colombia  | 1,371,103  | 8,854     | 37,808(175)    | 75,885       | 20     | Indonesia    | 575,796   | 6,089     | 17,740(151)  | 83,285       |

151. Thailand 4,107 (+21) cases 60 Deaths

(ข้อมูล ณ 7 ธันวาคม 2563 เวลา 10.00 น.)

ที่มา : worldometers





# สถานการณ์ COVID-19 ทั่วโลก 216 ประเทศ 2 เขตบริหารพิเศษ 2 เรือสำราญ

|    | PLACES       | CONFIRMED | NEW CASES | DEATHS      | ACTIVE CASES |
|----|--------------|-----------|-----------|-------------|--------------|
| 21 | Iraq         | 564,200   | 1,680     | 12,432(21)  | 58,201       |
| 22 | Chile        | 560,382   | 1,714     | 15,628(36)  | 9,965        |
| 23 | Netherlands  | 557,224   | 6,779     | 9,687(25)   | N/A          |
| 24 | Czechia      | 546,833   | 1,116     | 8,902(72)   | 59,837       |
| 25 | Romania      | 513,576   | 5,231     | 12,320(134) | 95,644       |
| 26 | Bangladesh   | 477,545   | 1,666     | 6,838(31)   | 74,747       |
| 27 | Philippines  | 439,834   | 1,768     | 8,554(29)   | 22,646       |
| 28 | Pakistan     | 416,499   | 3,308     | 8,361(58)   | 53,126       |
| 29 | Canada       | 415,182   | 6,261     | 12,665(76)  | 73,379       |
| 30 | Morocco      | 379,657   | 2,919     | 6,245(61)   | 42,111       |
| 31 | Saudi Arabia | 358,713   | 187       | 5,965(11)   | 3,869        |
| 32 | Israel       | 344,906   | 1,080     | 2,917(8)    | 12,621       |
| 33 | Switzerland  | 344,497   | 0         | 5,349(25)   | 78,548       |
| 34 | Portugal     | 322,474   | 3,834     | 4,963(87)   | 74,456       |
| 35 | Austria      | 303,430   | 2,741     | 3,840(83)   | 46,825       |

|    | PLACES             | CONFIRMED | NEW CASES | DEATHS     | ACTIVE CASES |
|----|--------------------|-----------|-----------|------------|--------------|
| 36 | Sweden             | 278,912   | 0         | 7,067      | N/A          |
| 37 | Hungary            | 250,278   | 6,697     | 5,868(162) | 172,728      |
| 38 | Nepal              | 240,981   | 1,096     | 1,594(17)  | 13,582       |
| 39 | Jordan             | 240,089   | 2,576     | 3,056(46)  | 49,589       |
| 40 | Serbia             | 219,652   | 5,809     | 1,949(58)  | 186,167      |
| 41 | Ecuador            | 197,998   | 607       | 13,778(22) | 10,032       |
| 42 | Panama             | 177,719   | 1,812     | 3,193(20)  | 21,636       |
| 43 | UAE                | 176,429   | 1,153     | 592(3)     | 16,705       |
| 44 | Georgia            | 162,475   | 4,321     | 1,504(42)  | 27,460       |
| 45 | Bulgaria           | 161,421   | 577       | 4,797(68)  | 94,378       |
| 46 | Japan              | 160,098   | 2,424     | 2,315(32)  | 22,506       |
| 47 | Croatia            | 150,353   | 2,899     | 2,174(72)  | 23,740       |
| 48 | Dominican Republic | 148,453   | 798       | 2,345      | 29,235       |
| 49 | Belarus            | 147,157   | 1,878     | 1,207(9)   | 21,176       |
| 50 | Azerbaijan         | 146,679   | 4,356     | 1,632(39)  | 56,550       |

(ข้อมูล ณ 7 ธันวาคม 2563 เวลา 10.00 น.)

ที่มา : [worldometers](http://worldometers)

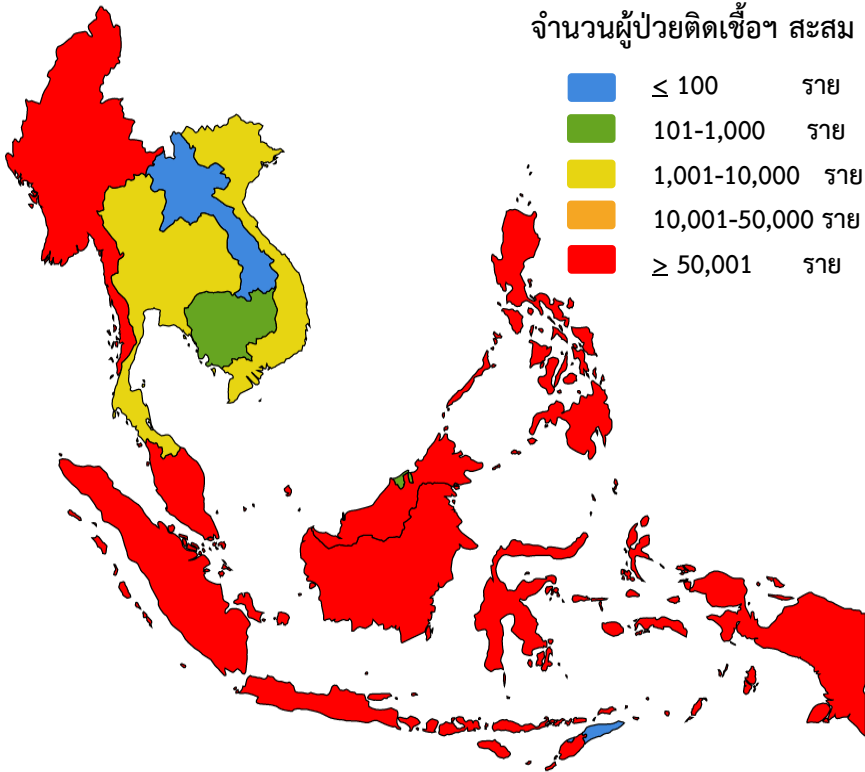
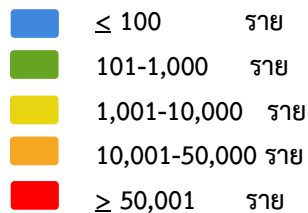


# สถานการณ์ COVID-19 ประเทศในทวีปเอเชีย

ประเทศในเอเชียพบผู้ป่วยอย่างต่อเนื่อง ได้แก่

อินเดีย บังคลาเทศ ปากีสถาน ฟิลิปปินส์ อินโดนีเซีย ญี่ปุ่น เมียนมา

จำนวนผู้ป่วยติดเชื้อสะสม



|     | PLACES      | CONFIRMED | NEW CASES | DEATHS       | ACTIVE CASES |
|-----|-------------|-----------|-----------|--------------|--------------|
| 2   | India       | 9,676,801 | 32,272    | 140,590(374) | 398,040      |
| 20  | Indonesia   | 575,796   | 6,089     | 17,740(151)  | 83,285       |
| 26  | Bangladesh  | 477,545   | 1,666     | 6,838(31)    | 74,747       |
| 27  | Philippines | 439,834   | 1,768     | 8,554(29)    | 22,646       |
| 28  | Pakistan    | 416,499   | 3,308     | 8,361(58)    | 53,126       |
| 46  | Japan       | 160,098   | 2,424     | 2,315(32)    | 22,506       |
| 68  | Myanmar     | 99,155    | 1,108     | 2,110(29)    | 19,409       |
| 83  | Malaysia    | 72,694    | 1,335     | 382(2)       | 11,039       |
| 86  | Singapore   | 58,260    | 5         | 29           | 71           |
| 94  | S. Korea    | 38,161    | 631       | 549(5)       | 8,311        |
| 151 | Thailand    | 4,107     | 21        | 60           | 179          |
| 169 | Vietnam     | 1,366     | 1         | 35           | 111          |
| 188 | Cambodia    | 348       | 1         | 0            | 42           |
| 195 | Brunei      | 151       | 0         | 3            | 1            |
| 204 | Laos        | 39        | 0         | 0            | 13           |

(ข้อมูล ณ 7 ธันวาคม 2563 เวลา 10.00 น.) ที่มา : worldometers



**รายงาน  
มาตรการ  
รายวัน**

---

# เที่ยวบินนำคนไทยที่ตกค้างกลับไทย

กระทรวงการต่างประเทศ



 ปากีสถาน (ผ่านโดฮา) QR830  
**27 คน** สุวรรณภูมิ  
คนไทยตกค้าง 06.35 น.

 เดนมาร์ก (โคเปนเฮเกน) TG951  
**5 คน** สุวรรณภูมิ  
คนไทยตกค้าง 07.20 น.

 เยอรมนี (แฟรงก์เฟิร์ต) LH772  
**25 คน** สุวรรณภูมิ  
คนไทยตกค้าง 07.50 น.

  มอริเชียส/โปแลนด์ (ผ่านดูไบ) EK384  
**44 คน** สุวรรณภูมิ  
คนไทยตกค้าง 12.05 น.

 สหรัฐอาหรับเอมิเรตส์ (อาบูดาบี) EY406  
**23 คน** สุวรรณภูมิ  
คนไทยตกค้าง 12.15 น.

  ชิลี/เนเธอร์แลนด์ (ผ่านโดฮา) QR836  
**47 คน** สุวรรณภูมิ  
คนไทยตกค้าง 12.40 น.

 กาตาร์ (โดฮา) BA6346  
**1 คน** สุวรรณภูมิ  
คนไทยตกค้าง 12.40 น.

 เนเธอร์แลนด์ (อัมสเตอร์ดัม) KL815  
**1 คน** สุวรรณภูมิ  
คนไทยตกค้าง 13.45 น.

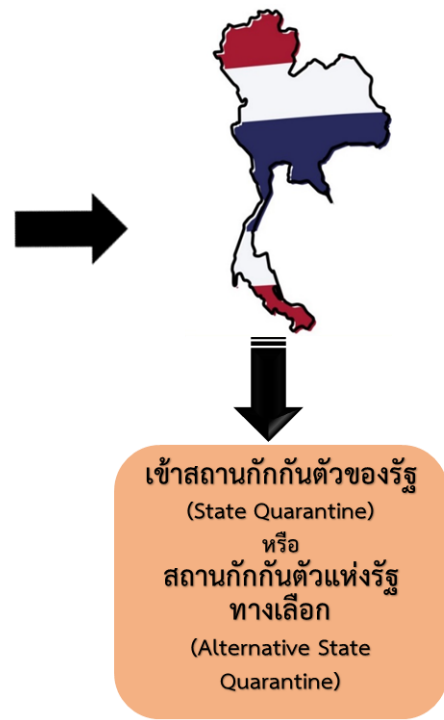
 จีน (กว่างโจว) CZ3081  
**1 คน** สุวรรณภูมิ  
คนไทยตกค้าง 14.30 น.

 สหราชอาณาจักร (ลอนดอน) TG917  
**248 คน** สุวรรณภูมิ  
คนไทยตกค้าง 15.00 น.

 ออสเตรเลีย (ซิดนีย์) TG476  
**113 คน** สุวรรณภูมิ  
คนไทยตกค้าง 15.25 น.

 สิงคโปร์ SQ976  
**2 คน** สุวรรณภูมิ  
คนไทยตกค้าง 17.25 น.

รวมวันที่ 7 ธ.ค.  
**537 คน**



ข้อมูล ณ วันที่ 7 ธันวาคม 2563

# เที่ยวบินนำคนไทยที่ตกค้างกลับไทย



กระทรวงการต่างประเทศ

 **ซาอุดีอาระเบีย**  
(เจดดาห์) EK384  
**12 คน** สุวรรณภูมิ  
คนไทยตกค้าง 12.05 น.

DEC 8

 **อิสราเอล**  
(เทลอาวีฟ) LY081  
**2 คน** สุวรรณภูมิ  
คนไทยตกค้าง 13.15 น.

DEC 8

 **กัมพูชา**  
(พนมเปญ) WE8087  
**50 คน** สุวรรณภูมิ  
คนไทยตกค้าง 13.50 น.

DEC 8

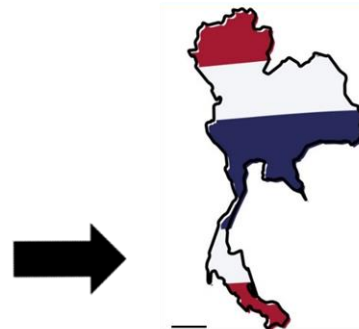
 **นิวซีแลนด์**  
(ผ่านสิงคโปร์) SQ976  
**1 คน** สุวรรณภูมิ  
คนไทยตกค้าง 17.25 น.

DEC 8

 **เกาหลีใต้**  
(โซล) OZ741  
**270 คน** สุวรรณภูมิ  
คนไทยตกค้าง 23.10 น.

DEC 8

รวมวันที่ 8 ธ.ค.  
**335 คน**



เข้าสถานกักกันตัวของรัฐ  
(State Quarantine)  
หรือ  
สถานกักกันตัวทางเลือก  
ทางเลือก  
(Alternative State Quarantine)

ข้อมูล ณ วันที่ 7 ธันวาคม 2563

# เที่ยวบินนำคนไทยที่ตกค้างกลับไทย



## กระทรวงการต่างประเทศ

DEC  
9



5 เที่ยวบิน  
คูเวต  
แคนาดา (ผ่านฮ่องกง)  
ญี่ปุ่น (โตเกียว)  
บรูไนฯ (บันดาร์เสรีเบกาวัน)  
อินเดีย (เจนไน)

DEC  
10



5 เที่ยวบิน  
เยอรมนี (แฟรงก์เฟิร์ต)  
อินโดนีเซีย (จาการ์)  
ญี่ปุ่น (โตเกียว)  
เกาหลีใต้ (โซล)  
สหรัฐอเมริกา (ผ่านโตเกียว)

DEC  
11



7 เที่ยวบิน  
ปากีสถาน (ผ่านโตฮา)  
สหรัฐอาหรับเอมิเรตส์ (อาบูดาบี)  
ไต้หวัน (ไทเป) x 2  
สหรัฐอเมริกา (ผ่านโตเกียว)  
เกาหลีใต้ (โซล)  
สิงคโปร์

DEC  
12



6 เที่ยวบิน  
เยอรมนี (แฟรงก์เฟิร์ต)  
เนเธอร์แลนด์ (อัมสเตอร์ดัม)  
สหราชอาณาจักร (ลอนดอน)  
ซาอุดีอาระเบีย (ผ่านดูไบ)  
ลิเบีย (ผ่านโตฮา)  
ตองกา (ผ่านสิงคโปร์)

DEC  
13



2 เที่ยวบิน  
สหรัฐอาหรับเอมิเรตส์ (ดูไบ)  
เวียดนาม (โฮจิมินห์)

DEC  
14



6 เที่ยวบิน  
คาซัคสถาน/โรมาเนีย/มอริเชียส/  
ศรีลังกา/มัลดีฟส์ (ผ่านดูไบ)  
โรมาเนีย (ผ่านโตฮา)  
สหราชอาณาจักร (ลอนดอน)  
เดนมาร์ก/นอร์เวย์ (ผ่านโคเปนเฮเกน)  
ฮังการี (ผ่านอัมสเตอร์ดัม)  
ออสเตรเลีย (ซิดนีย์)



ข้อมูล ณ วันที่ 7 ธันวาคม 2563

# รายงานข้อมูลสถานการณ์ผู้เดินทางเข้าประเทศที่ต้อง กักกันในสถานที่ของรัฐ (SQ LQ ASQ ALQ และ AHQ) ข้อมูลสะสมตั้งแต่ 3 เมษายน – 6 ธันวาคม 2563



- SQ = State Quarantine
- LQ = Local Quarantine
- ASQ = Alternative State Quarantine
- ALQ = Alternative Local Quarantine
- AHQ = Alternative Hospital Quarantine
- OQ = Organizational Quarantine

## ยอดคัดกรอง



สะสม  
169,941



998 ราย

## กลับบ้านได้แล้ว



สะสม

154,074



619 ราย

## รักษาหายกลับบ้าน SQ และ LQ



973



15 ราย

## พบเชื้อจาก



สะสม

1,125

SQ LQ

842

ASQ ALQ AHQ OQ

281

SQ LQ



15 ราย

ASQ ALQ AHQ OQ



6 ราย

แหล่งข้อมูล: กระทรวงมหาดไทย, กระทรวงกลาโหม, กรมควบคุมโรค, กระทรวงการต่างประเทศ

ประมวลผลโดย สำนักงานการวิจัยแห่งชาติ (วช.)

ศูนย์ปฏิบัติการด้านนวัตกรรมการแพทย์ และการวิจัยและพัฒนา วช. กระทรวงการอุดมศึกษา วิทยาศาสตร์ วิจัยและนวัตกรรม

**ยอดสะสมตั้งแต่เริ่มโครงการ****ผู้ใช้งาน****48,913,143 คน (เพิ่ม 87,294)**

ผ่านแพลตฟอร์มไทยชนะ = 47,893,605 คน (เพิ่ม 85,923 )



ผ่านแอปฯ ไทยชนะ = 1,019,538 คน (เพิ่ม 1,371 )

**กิจการ/ร้านค้า  
ลงทะเบียน****296,777 แห่ง (เพิ่ม 83)**

DOWNLOAD

**ดาวน์โหลดใช้  
แอปพลิเคชัน****1,003,724 ครั้ง (เพิ่ม 1,704)**

เช็กร้าน

**ร้อยละการเช็คอิน**

ผ่านแพลตฟอร์ม

92.3%



ผ่านแอปฯ

7.7%





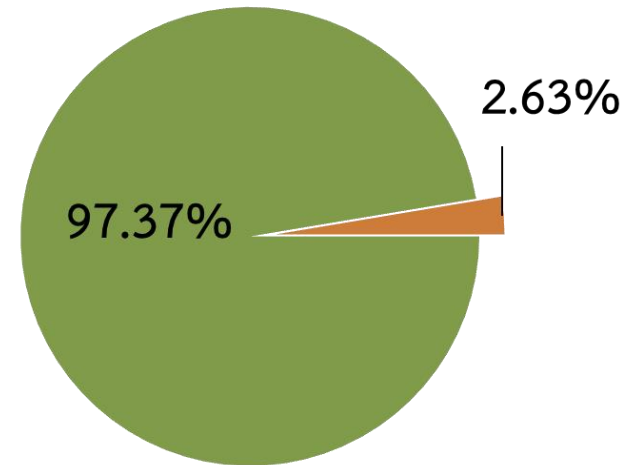
# ศูนย์ปฏิบัติการแก้ไขสถานการณ์ฉุกเฉินด้านความมั่นคง

## การตรวจกิจการ/กิจกรรมตามมาตรการผ่อนคลาย



| ผลการตรวจ      | 6 ธ.ค.63    | 1 ก.ค.-6 ธ.ค.63 |
|----------------|-------------|-----------------|
| จำนวน          | 21,090      | 2,361,811       |
| ปฏิบัติไม่ครบ  | 555 (2.63%) | 69,585 (2.95%)  |
| ไม่มี "ไทยชนะ" | 555 (2.63%) | -               |
| ไม่ปฏิบัติ     | 0 (0%)      | -               |

### ผลการตรวจ "Platform ไทยชนะ" 6 ธ.ค.63



■ มี Platform ไทยชนะ ■ ไม่มี Platform ไทยชนะ



### ตรวจตามมาตรการหลัก

| ชุดตรวจรวม | ชุดตรวจทั่วไป | ชุดตรวจส่วนกลาง |
|------------|---------------|-----------------|
| 90         | 1,754         | 148             |



### ตรวจอื่นๆ

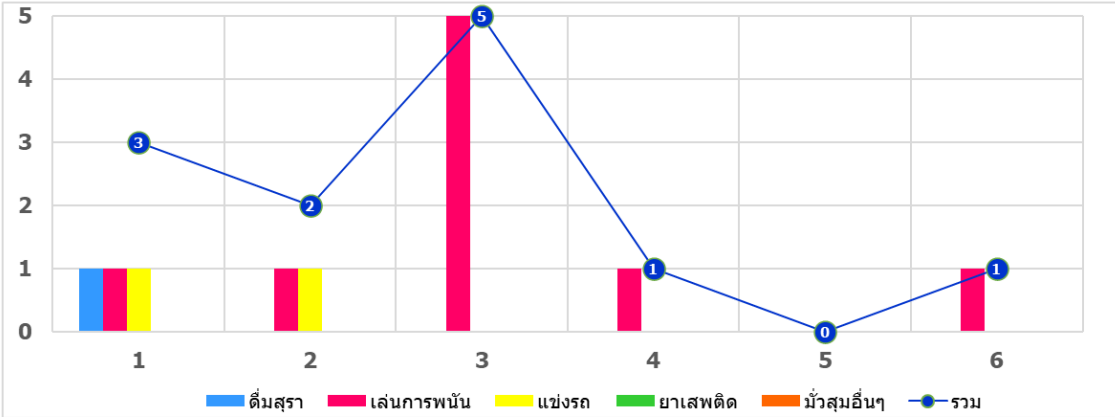
ชุดตรวจตามมาตรการเสริม

กทม. สปก.จ. สปก.อ.สปก.ต. สปท.

ชุดตรวจเฉพาะ (ตามคู่มือ)

สธ. พณ. กก. วธ. ทส.

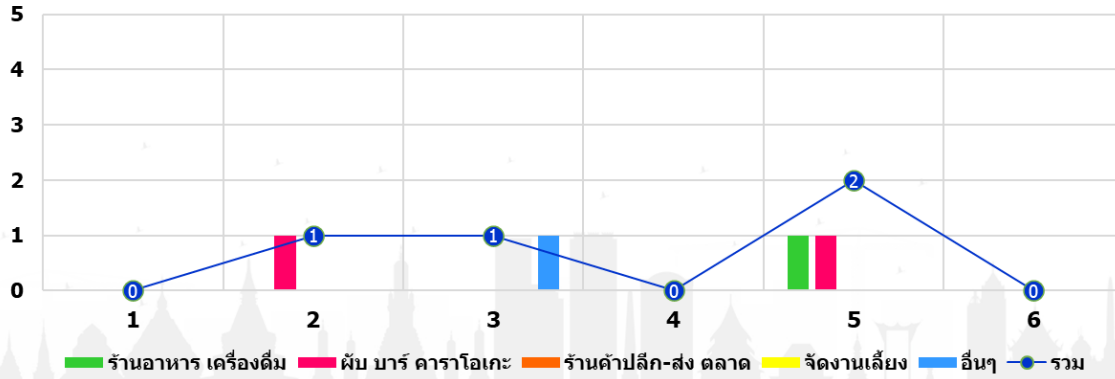
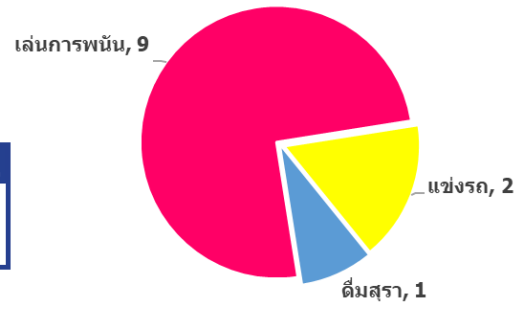
## ข้อมูล ณ วันที่ 1-6 ธันวาคม 2563



### เรื่องเรียนเรื่อง การมั่วสุม/การกระทำผิด พ.ร.ก.ฯ



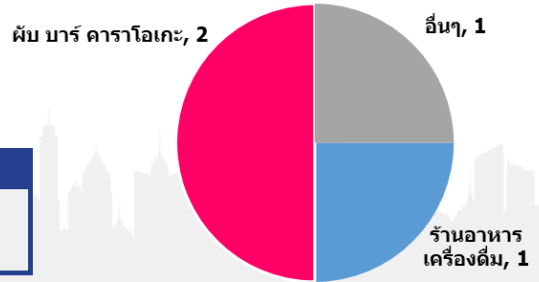
รวม +1  
จำนวน **12**



### เรื่องเรียนเรื่อง การไม่ปฏิบัติตามมาตรการพ่อนคลาย



รวม จำนวน **4**





**ศบค.**  
ศูนย์บริหารสถานการณ์  
**โควิด-19**  
#สู้ไปด้วยกัน #ประเทศไทยต้องชนะ